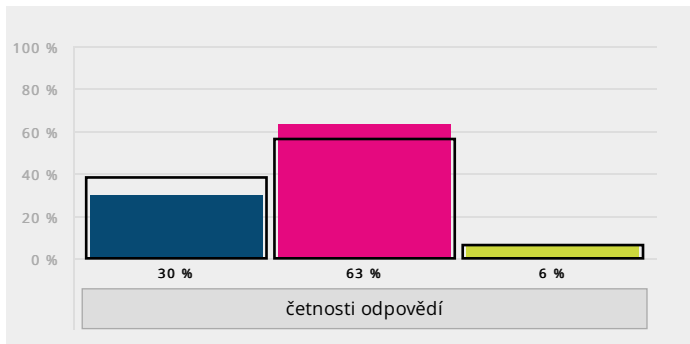


Souhrnný přehled - Žák 1. stupeň (ZŠ)

1. Chodíš do školy rád/a? Vyber jednu odpověď.

- A) Do školy chodím hodně rád/a.
- B) Do školy chodím rád/a tak napůl.
- C) Do školy nechodím rád/a.

Souhrnně za školu Vyhodnocení úlohy

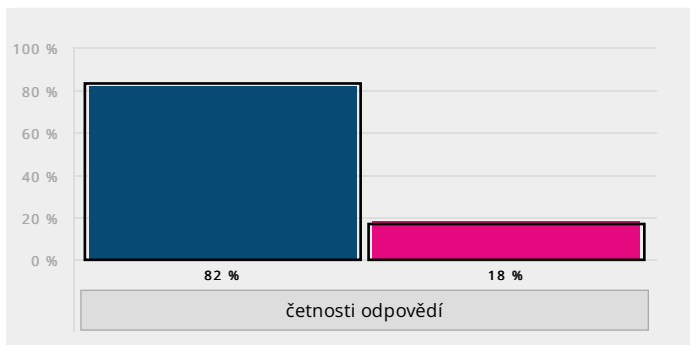


Skupina	A) Do školy chodím hodně rád/a.	B) Do školy chodím rád/a tak napůl.	C) Do školy nechodím rád/a.	Bodový průměr (percentil)
Žák 1. stupeň (ZŠ)	69 30 %	144 63 %	14 6 %	2,24 (27)
všechny školy	11389 38 %	16523 56 %	1773 6 %	2,32

2. Baví tě to, o čem se ve škole učíte? Vyber jednu odpověď.

- A) většinou ano
- B) většinou ne

Souhrnně za školu Vyhodnocení úlohy

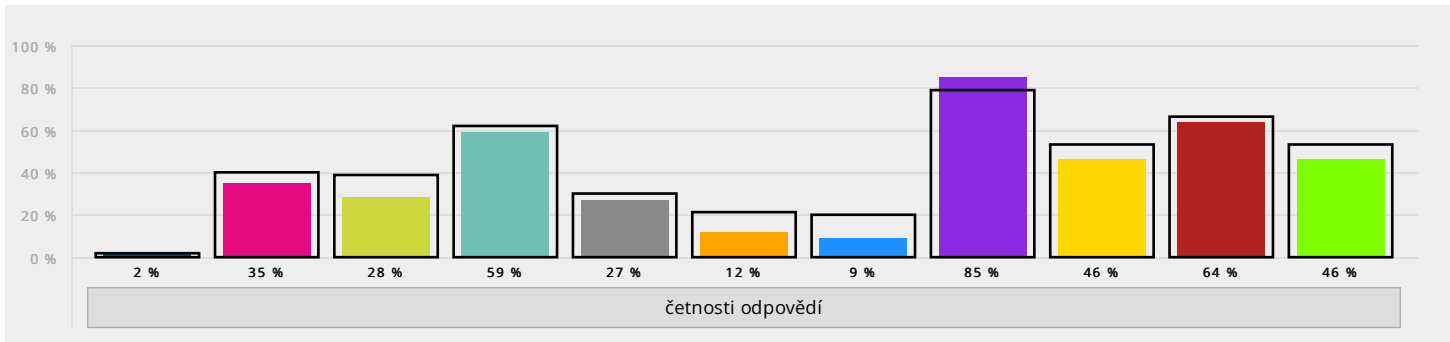


Skupina	A) většinou ano	B) většinou ne	Bodový průměr (percentil)
Žák 1. stupeň (ZŠ)	186 82 %	41 18 %	1,82 (37)
všechny školy	24574 83 %	4883 17 %	1,83

3. Máš ve škole nějaké oblíbené předměty? Pokud ano, všechny takové zaškrtni.

- A) Žádný takový předmět nemám.
- B) český jazyk
- C) cizí jazyk
- D) matematika
- E) prvouka
- F) vlastivěda
- G) přírodověda
- H) tělesná výchova
- I) hudební výchova
- J) výtvarná výchova
- K) pracovní činnosti

Souhrnně za školu Vyhodnocení úlohy

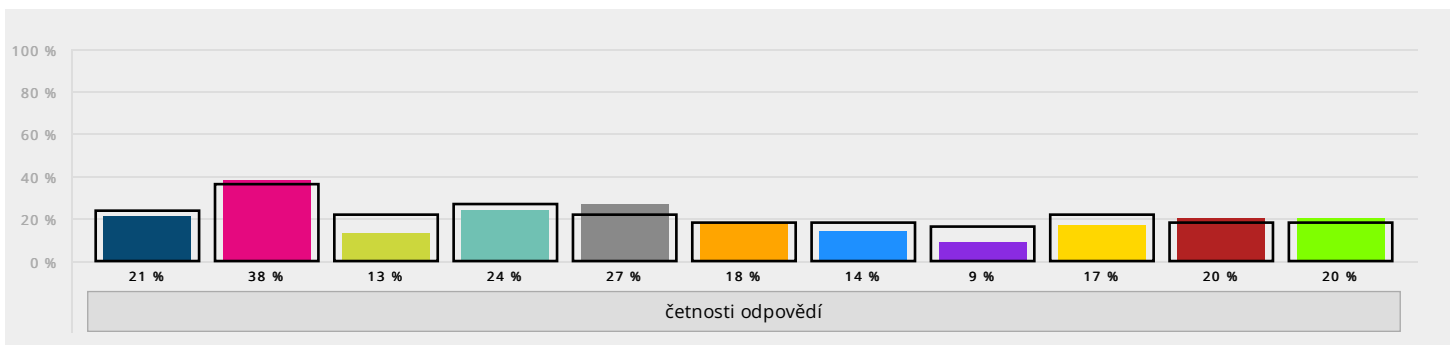


Skupina	A) Žádný takový předmět nemám.	B) český jazyk	C) cizí jazyk	D) matematika	E) prvouka	F) vlastivěda	G) přírodověda	H) tělesná výchova	I) hudební výchova	J) výtvarná výchova	K) pracovní činnosti
Žák 1. stupeň (ZŠ)	4 2 %	80 35 %	63 28 %	134 59 %	61 27 %	28 12 %	21 9 %	191 85 %	103 46 %	144 64 %	103 46 %
všechny školy	472 2 %	11947 40 %	11595 39 %	18344 62 %	8934 30 %	6139 21 %	5848 20 %	23562 79 %	15794 53 %	19611 66 %	15808 53 %

4. A máš ve škole nějaké neoblíbené předměty? Pokud ano, všechny takové zaškrtni.

- A) Žádný takový předmět nemám.
- B) český jazyk
- C) cizí jazyk
- D) matematika
- E) prvouka
- F) vlastivěda
- G) přírodověda
- H) tělesná výchova
- I) hudební výchova
- J) výtvarná výchova
- K) pracovní činnosti

Souhrnně za školu Vyhodnocení úlohy

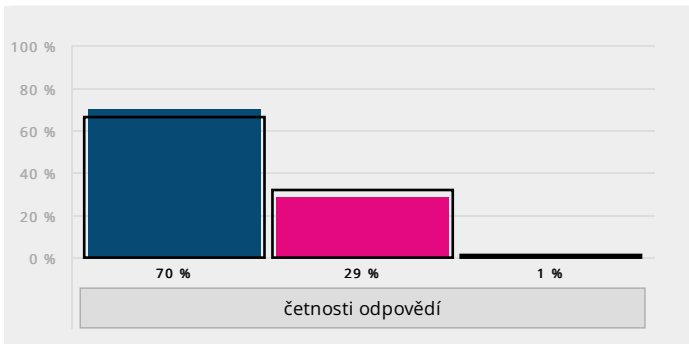


Skupina	A) Žádný takový předmět nemám.	B) český jazyk	C) cizí jazyk	D) matematika	E) prvouka	F) vlastivěda	G) přírodověda	H) tělesná výchova	I) hudební výchova	J) výtvarná výchova	K) pracovní činnosti
Žák 1. stupeň (ZŠ)	47 21 %	83 38 %	29 13 %	52 24 %	60 27 %	39 18 %	31 14 %	20 9 %	38 17 %	44 20 %	44 20 %
všechny školy	6928 24 %	10339 36 %	6476 22 %	7685 27 %	6485 22 %	5225 18 %	5074 18 %	4509 16 %	6467 22 %	5226 18 %	5062 18 %

5. Máš ve třídě kamarády? Vyber jednu odpověď.

- A) Ano, mám jich tu dost.
- B) Ano, ale jenom pár.
- C) Ne, nemám.

Souhrnně za školu [Vyhodnocení úlohy](#)

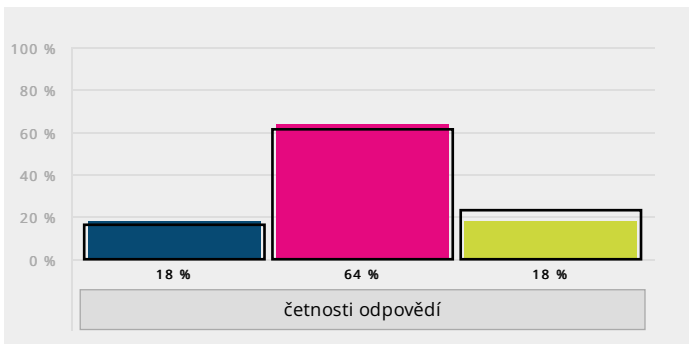


Skupina	A) Ano, mám jich tu dost.	B) Ano, ale jenom pár.	C) Ne, nemám.	Bodový průměr (percentil)
Žák 1. stupeň (ZŠ)	158 70 %	66 29 %	2 1 %	2,69 (68)
všechny školy	19690 66 %	9518 32 %	410 1 %	2,65

6. Stává se u vás ve třídě mezi dětmi, že se někdo někomu posmívá nebo že někdo někomu ubližuje? Vyber jednu odpověď.

- A) Ne, to se tu vůbec nestává.
- B) Někdy se to stane, ale jen málokdy.
- C) Ano, to se tu stává docela často. Sem můžeš napsat proč:

Souhrnně za školu [Vyhodnocení úlohy](#)



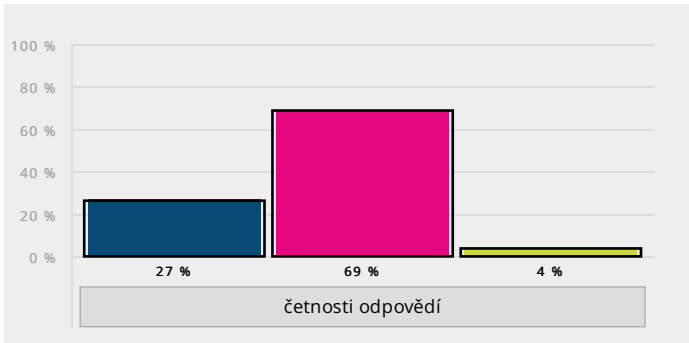
Skupina	A) Ne, to se tu vůbec nestává.	B) Někdy se to stane, ale jen málokdy.	C) Ano, to se tu stává docela často. Sem můžeš napsat proč.	Bodový průměr (percentil)
Žák 1. stupeň (ZŠ)	41 18 %	144 64 %	40 18 %	2 (69)
všechny školy	4859 16 %	17933 61 %	6790 23 %	1,93

Odpovědi u otevřené možnosti jsou v [samostatném reportu](#).

7. Ublíží ti někdo na internetu? Vyber jednu odpověď.

- A) Internet nepoužívám.
- B) Ne, nikdo mi neublíží.
- C) Ano, někdo mi ubližuje. Sem můžeš napsat, o co jde:

Souhrnně za školu [Vyhodnocení úlohy](#)



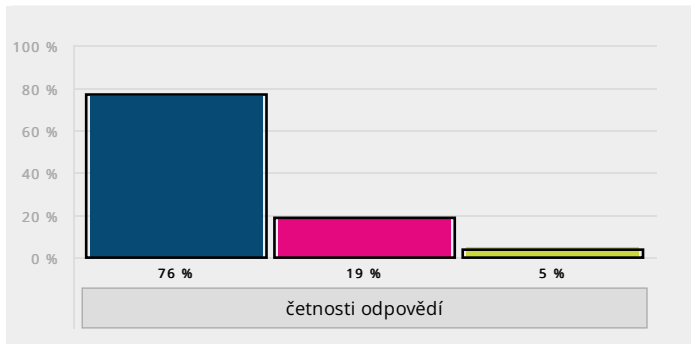
Skupina	A) Internet nepoužívám.	B) Ne, nikdo mi neublíží.	C) Ano, někdo mi ubližuje. Sem můžeš napsat, o co jde:	Bodový průměr (percentil)
Žák 1. stupeň (ZŠ)	60 27 %	155 69 %	10 4 %	1,94 (38)
všechny školy	7751 26 %	20412 69 %	1299 4 %	1,94

Odpovědi u otevřené možnosti jsou v [samostatném reportu](#).

8. Je ve škole nějaký dospělý, kterého se bojíš? Vyber jednu odpověď.

- A) Ne, strach z dospělých ve škole vůbec nemám.
- B) Ano, mám strach z někoho dospělého ve škole, ale jenom občas.
- C) Ano, na naší škole mám strach z někoho dospělého často.

Souhrnně za školu Vyhodnocení úlohy



Skupina	A) Ne, strach z dospělých ve škole vůbec nemám.	B) Ano, mám strach z někoho dospělého ve škole, ale jenom občas.	C) Ano, na naší škole mám strach z někoho dospělého často.	Bodový průměr (percentil)
Žák 1. stupeň (ZŠ)	172 76 %	42 19 %	11 5 %	2,72 (37)
všechny školy	22685 77 %	5661 19 %	1167 4 %	2,73

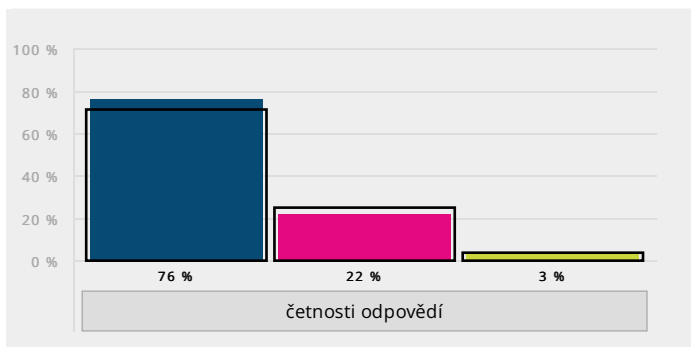
9. Sem můžeš napsat, z kterého dospělého máš ve škole strach a proč se ho bojíš:

Otevřené odpovědi jsou v [samostatném reportu](#).

10. Máš ve škole strach z některých dětí? Vyber jednu odpověď.

- A) ne, nikdy
- B) ano, ale jenom občas
- C) ano, často

Souhrnně za školu Vyhodnocení úlohy



Skupina	A) ne, nikdy	B) ano, ale jenom občas	C) ano, často	Bodový průměr (percentil)
Žák 1. stupeň (ZŠ)	171 76 %	49 22 %	6 3 %	2,73 (71)
všechny školy	21028 71 %	7253 25 %	1221 4 %	2,67

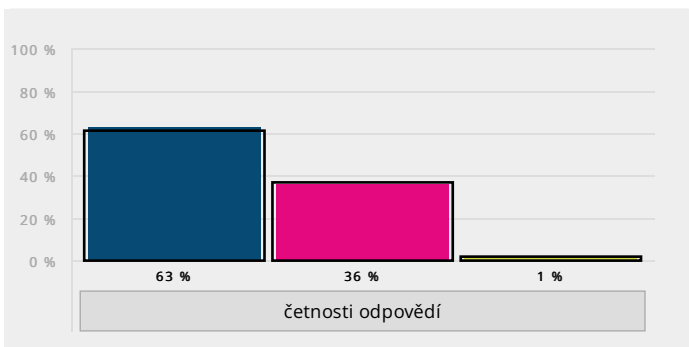
11. Je ještě něco, čeho se ve škole bojíš? Pokud ne, přejdi k další otázce. Pokud ano, sem můžeš napsat, čeho se bojíš:

Otevřené odpovědi jsou v [samostatném reportu](#).

12. Máš rád/a učitelky a učitele, kteří tě učí? Vyber jednu odpověď.

- A) ano, všechny
- B) jenom některé
- C) ne, nikoho

Souhrnně za školu [Vyhodnocení úlohy](#)



Skupina	A) ano, všechny	B) jenom některé	C) ne, nikoho	Bodový průměr (percentil)
Žák 1. stupeň (ZŠ)	142 (63 %)	81 (36 %)	2 (1 %)	2,62 (52)
všechny školy	18126 (61 %)	10929 (37 %)	449 (2 %)	2,6

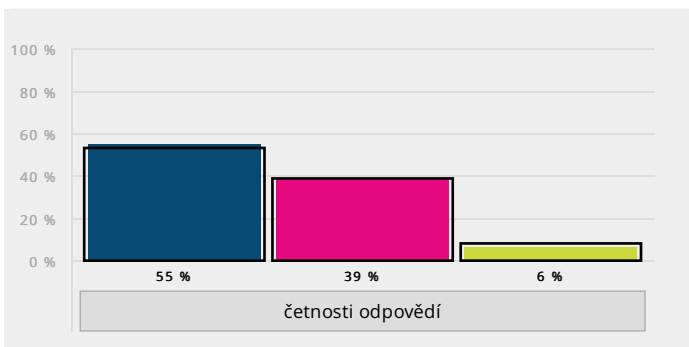
13. Pokud máš nějakého učitele nebo nějakou učitelku rád/a, sem můžeš napsat jeho/její jméno:

Otevřené odpovědi jsou v [samostatném reportu](#).

14. Nechá tě paní učitelka nebo pan učitel při hodině říct, co si myslíš? Vyber jednu odpověď.

- A) ano, často
- B) jenom občas
- C) ne, skoro vůbec

Souhrnně za školu [Vyhodnocení úlohy](#)

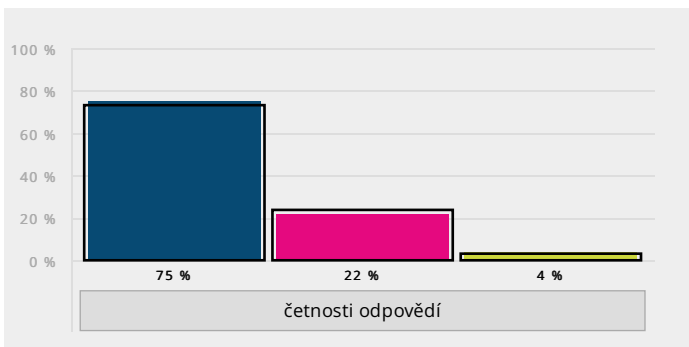


Skupina	A) ano, často	B) jenom občas	C) ne, skoro vůbec	Bodový průměr (percentil)
Žák 1. stupeň (ZŠ)	124 (55 %)	87 (39 %)	14 (6 %)	2,49 (58)
všechny školy	15440 (53 %)	11522 (39 %)	2401 (8 %)	2,44

15. Pomůže ti ve škole paní učitelka nebo pan učitel, když si s něčím nevíš rady? Vyber jednu odpověď.

- A) ano, často
- B) jenom občas
- C) ne, skoro vůbec

Souhrnně za školu [Vyhodnocení úlohy](#)

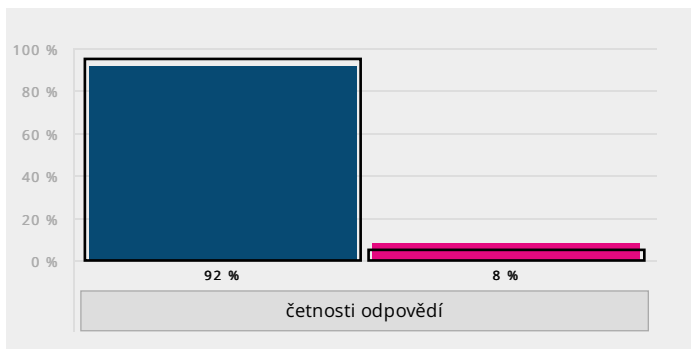


Skupina	A) ano, často	B) jenom občas	C) ne, skoro vůbec	Bodový průměr (percentil)
Žák 1. stupeň (ZŠ)	168 (75 %)	49 (22 %)	8 (4 %)	2,71 (48)
všechny školy	21120 (73 %)	7085 (24 %)	821 (3 %)	2,7

16. Jsi rád/a, že máš právě takovou třídní paní učitelku nebo takového třídního pana učitele? Vyber jednu možnost.

- A) Ano, jsem rád/a.
- B) Ne, nejsem rád/a.

Souhrnně za školu [Vyhodnocení úlohy](#)

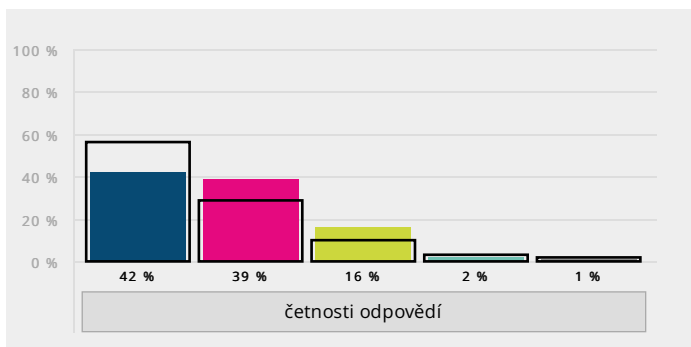


Skupina	A) Ano, jsem rád/a.	B) Ne, nejsem rád/a.	Bodový průměr (percentil)
Žák 1. stupeň (ZŠ)	208 92 %	17 8 %	1,92 (22)
všechny školy	27836 95 %	1546 5 %	1,95

17. Jakou známkou bys ohodnotil/a školu? Vyber jednu známku jako ve škole (1=nejlepší, 5=nejhorší)

- A) 1
- B) 2
- C) 3
- D) 4
- E) 5

Souhrnně za školu [Vyhodnocení úlohy](#)



Skupina	A) 1	B) 2	C) 3	D) 4	E) 5	Bodový průměr (percentil)
Žák 1. stupeň (ZŠ)	95 42 %	87 39 %	36 16 %	5 2 %	2 1 %	1,81 (23)
všechny školy	16482 56 %	8670 29 %	2915 10 %	818 3 %	528 2 %	1,65

[Přehled reportů](#)