

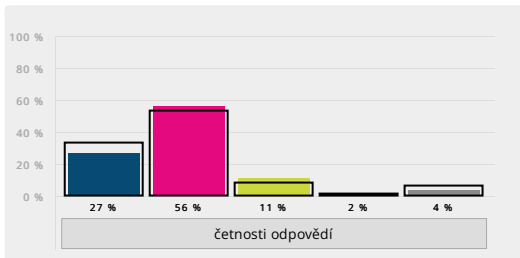
Souhrnný přehled - Rodič (ZŠ)

Jste u vás ve škole spokojen/a s následujícími oblastmi?

1. s celkovou úrovní výuky (její přínosnost, záživnost, jak je zajímavá atd.)

- A) rozhodně ano
- B) spíše ano
- C) spíše ne
- D) rozhodně ne
- E) nedovedu posoudit

Souhrnně za školu Vyhodnocení úlohy



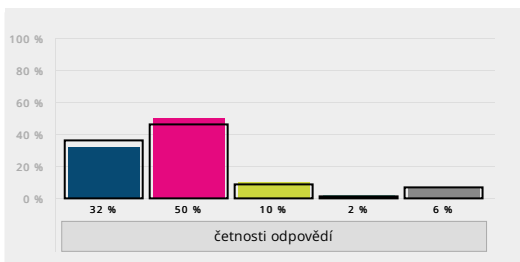
Skupina	A) rozhodně ano	B) spíše ano	C) spíše ne	D) rozhodně ne	E) nedovedu posoudit	Bodový průměr (percentil)
Rodič (ZŠ)	67 27 %	136 56 %	27 11 %	4 2 %	11 4 %	3,14 (27)
všechny školy	12480 33 %	20154 53 %	3107 8 %	456 1 %	2166 6 %	3,23

Jste u vás ve škole spokojen/a s následujícími oblastmi?

2. s pedagogickými kvalitami vyučujících (jak dovedou látku vysvětlit, zaujmout výkladem, komunikovat se žáky atd.)

- A) rozhodně ano
- B) spíše ano
- C) spíše ne
- D) rozhodně ne
- E) nedovedu posoudit

Souhrnně za školu Vyhodnocení úlohy



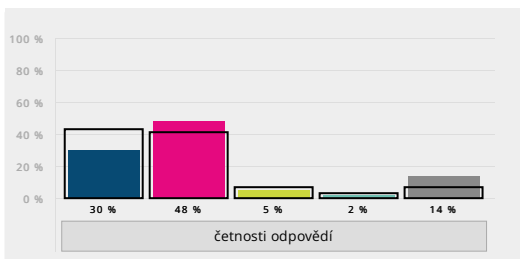
Skupina	A) rozhodně ano	B) spíše ano	C) spíše ne	D) rozhodně ne	E) nedovedu posoudit	Bodový průměr (percentil)
Rodič (ZŠ)	79 32 %	122 50 %	25 10 %	4 2 %	15 6 %	3,2 (35)
všechny školy	13826 36 %	17806 46 %	3420 9 %	575 1 %	2713 7 %	3,26

Jste u vás ve škole spokojen/a s následujícími oblastmi?

3. s vedením školy

- A) rozhodně ano
- B) spíše ano
- C) spíše ne
- D) rozhodně ne
- E) nedovedu posoudit

Souhrnně za školu Vyhodnocení úlohy



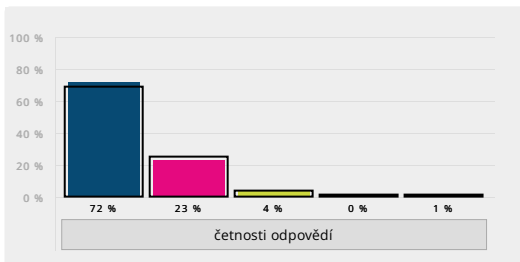
Skupina	A) rozhodně ano	B) spíše ano	C) spíše ne	D) rozhodně ne	E) nedovedu posoudit	Bodový průměr (percentil)
Rodič (ZŠ)	74 30 %	118 48 %	11 5 %	6 2 %	35 14 %	3,24 (29)
všechny školy	16318 43 %	15564 41 %	2560 7 %	978 3 %	2702 7 %	3,33

Jste u vás ve škole spokojen/a s následujícími oblastmi?

4. s komunikací s třídní učitelkou / třídním učitelem vašeho dítěte

- A) rozhodně ano
- B) spíše ano
- C) spíše ne
- D) rozhodně ne
- E) nedovedu posoudit

Souhrnně za školu Vyhodnocení úlohy



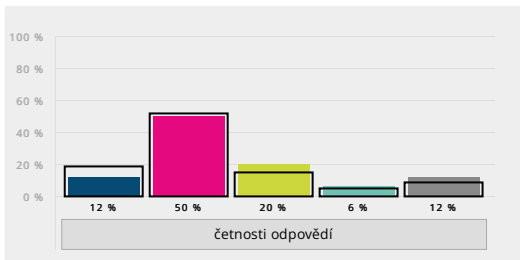
Skupina	A) rozhodně ano	B) spíše ano	C) spíše ne	D) rozhodně ne	E) nedovedu posoudit	Bodový průměr (percentil)
Rodič (ZŠ)	175 72 %	56 23 %	10 4 %	1 0 %	2 1 %	3,67 (60)
všechny školy	26547 69 %	9418 25 %	1578 4 %	534 1 %	262 1 %	3,63

Jste u vás ve škole spokojen/a s následujícími oblastmi?

5. s kvalitou vztahů mezi žáky (jak se k sobě chovají, jak spolu vycházejí atd.)

- A) rozhodně ano
- B) spíše ano
- C) spíše ne
- D) rozhodně ne
- E) nedovedu posoudit

Souhrnně za školu Vyhodnocení úlohy



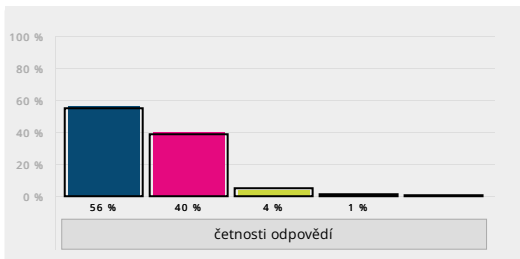
Skupina	A) rozhodně ano	B) spíše ano	C) spíše ne	D) rozhodně ne	E) nedovedu posoudit	Bodový průměr (percentil)
Rodič (ZŠ)	29 12 %	123 50 %	49 20 %	14 6 %	30 12 %	2,78 (18)
všechny školy	7404 19 %	19900 52 %	5703 15 %	1782 5 %	3497 9 %	2,95

Jste u vás ve škole spokojen/a s následujícími oblastmi?

6. se způsobem předávání důležitých informací rodičům

- A) rozhodně ano
- B) spíše ano
- C) spíše ne
- D) rozhodně ne
- E) nedovedu posoudit

Souhrnně za školu Vyhodnocení úlohy



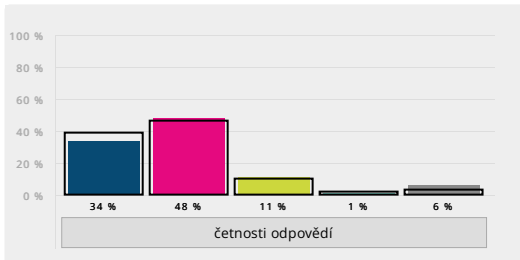
Skupina	A) rozhodně ano	B) spíše ano	C) spíše ne	D) rozhodně ne	E) nedovedu posoudit	Bodový průměr (percentil)
Rodič (ZŠ)	135 56 %	96 40 %	9 4 %	2 1 %	0 0 %	3,5 (50)
všechny školy	21029 55 %	14752 39 %	1885 5 %	472 1 %	146 0 %	3,48

Jste u vás ve škole spokojen/a s následujícími oblastmi?

7. se školními akcemi (jejich téma, množství, zábavnost, přínosnost atd.)

- A) rozhodně ano
- B) spíše ano
- C) spíše ne
- D) rozhodně ne
- E) nedovedu posoudit

Souhrnně za školu Vyhodnocení úlohy



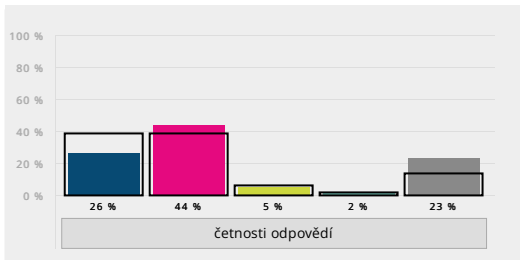
Skupina	A) rozhodně ano	B) spíše ano	C) spíše ne	D) rozhodně ne	E) nedovedu posoudit	Bodový průměr (percentil)
Rodič (ZŠ)	83 34 %	118 48 %	28 11 %	2 1 %	14 6 %	3,22 (36)
všechny školy	15084 39 %	17468 46 %	3718 10 %	787 2 %	1262 3 %	3,26

Jste u vás ve škole spokojen/a s následujícími oblastmi?

8. s vybavením a zázemím, které škola využívá pro tělesnou výchovu a sportovní aktivity (množství a kvalita pomůček na sportovní hry, vybavení a velikost hřiště a tělocvičny atd.)

- A) rozhodně ano
- B) spíše ano
- C) spíše ne
- D) rozhodně ne
- E) nedovedu posoudit

Souhrnně za školu Vyhodnocení úlohy



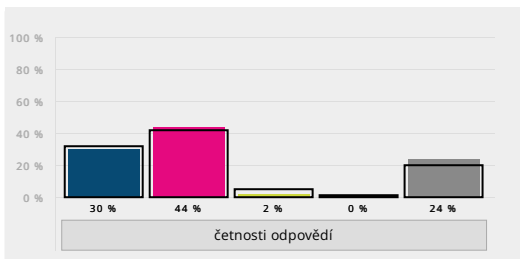
Skupina	A) rozhodně ano	B) spíše ano	C) spíše ne	D) rozhodně ne	E) nedovedu posoudit	Bodový průměr (percentil)
Rodič (ZŠ)	63 26 %	107 44 %	12 5 %	6 2 %	57 23 %	3,21 (35)
všechny školy	14776 39 %	15107 39 %	2475 6 %	691 2 %	5313 14 %	3,33

Jste u vás ve škole spokojen/a s následujícími oblastmi?

9. s pomůckami, které se na škole používají při výuce (kvalita a množství učebních materiálů, počítačů, programů, vybavení laboratoří atd.)

- A) rozhodně ano
- B) spíše ano
- C) spíše ne
- D) rozhodně ne
- E) nedovedu posoudit

Souhrnně za školu Vyhodnocení úlohy



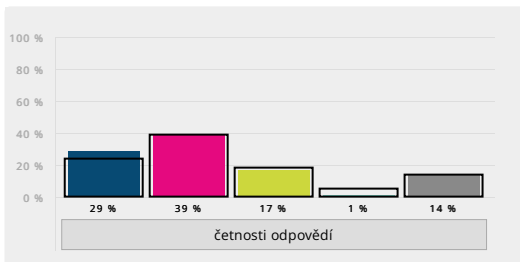
Skupina	A) rozhodně ano	B) spíše ano	C) spíše ne	D) rozhodně ne	E) nedovedu posoudit	Bodový průměr (percentil)
Rodič (ZŠ)	72 30 %	107 44 %	5 2 %	1 0 %	59 24 %	3,35 (49)
všechny školy	12348 32 %	15982 42 %	1871 5 %	258 1 %	7710 20 %	3,33

Jste u vás ve škole spokojen/a s následujícími oblastmi?

10. s nabídkou kroužků (množství, zaměření, úroveň vedoucích atd.)

- A) rozhodně ano
- B) spíše ano
- C) spíše ne
- D) rozhodně ne
- E) nedovedu posoudit

Souhrnně za školu Vyhodnocení úlohy



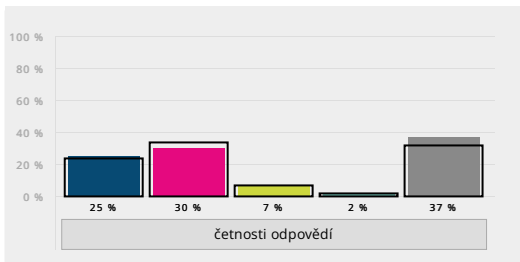
Skupina	A) rozhodně ano	B) spíše ano	C) spíše ne	D) rozhodně ne	E) nedovedu posoudit	Bodový průměr (percentil)
Rodič (ZŠ)	69 29 %	95 39 %	40 17 %	3 1 %	34 14 %	3,11 (67)
všechny školy	8519 24 %	14197 39 %	6404 18 %	1828 5 %	5245 14 %	2,95

Jste u vás ve škole spokojen/a s následujícími oblastmi?

11. s výukou práce na počítači / informatiky (její kvalita, přínosnost, modernost atd.)

- A) rozhodně ano
- B) spíše ano
- C) spíše ne
- D) rozhodně ne
- E) nedovedu posoudit

Souhrnně za školu Vyhodnocení úlohy



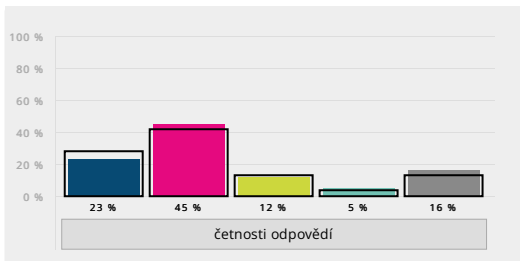
Skupina	A) rozhodně ano	B) spíše ano	C) spíše ne	D) rozhodně ne	E) nedovedu posoudit	Bodový průměr (percentil)
Rodič (ZŠ)	61 25 %	72 30 %	16 7 %	4 2 %	89 37 %	3,24 (53)
všechny školy	9296 24 %	12760 34 %	2761 7 %	902 2 %	12275 32 %	3,18

Jste u vás ve škole spokojen/a s následujícími oblastmi?

12. s výukou cizích jazyků (její kvalita, přínosnost, modernost atd.)

- A) rozhodně ano
- B) spíše ano
- C) spíše ne
- D) rozhodně ne
- E) nedovedu posoudit

Souhrnně za školu Vyhodnocení úlohy



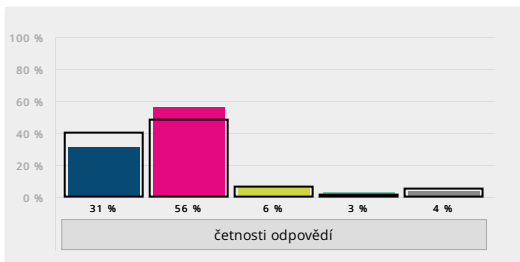
Skupina	A) rozhodně ano	B) spíše ano	C) spíše ne	D) rozhodně ne	E) nedovedu posoudit	Bodový průměr (percentil)
Rodič (ZŠ)	55 23 %	109 45 %	30 12 %	11 5 %	39 16 %	3,01 (35)
všechny školy	10564 28 %	16114 42 %	4944 13 %	1495 4 %	4942 13 %	3,08

Jste u vás ve škole spokojen/a s následujícími oblastmi?

13. s prostorami školy (jak jsou zařízené a vyzdobené chodby, učebny a šatny atd.)

- A) rozhodně ano
- B) spíše ano
- C) spíše ne
- D) rozhodně ne
- E) nedovedu posoudit

Souhrnně za školu Vyhodnocení úlohy



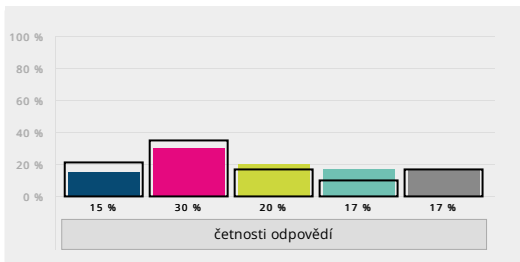
Skupina	A) rozhodně ano	B) spíše ano	C) spíše ne	D) rozhodně ne	E) nedovedu posoudit	Bodový průměr (percentil)
Rodič (ZŠ)	76 31 %	135 56 %	14 6 %	8 3 %	9 4 %	3,2 (21)
všechny školy	15269 40 %	18482 48 %	2221 6 %	419 1 %	1764 5 %	3,34

Jste u vás ve škole spokojen/a s následujícími oblastmi?

14. s úrovní školní jídelny (chuť a kvalita podávaného jídla, jak se tam člověk během oběda cítí atd.)

- A) rozhodně ano
- B) spíše ano
- C) spíše ne
- D) rozhodně ne
- E) nedovedu posoudit

Souhrnně za školu Vyhodnocení úlohy



Skupina	A) rozhodně ano	B) spíše ano	C) spíše ne	D) rozhodně ne	E) nedovedu posoudit	Bodový průměr (percentil)
Rodič (ZŠ)	37 15 %	74 30 %	49 20 %	41 17 %	42 17 %	2,53 (17)
všechny školy	7698 21 %	12715 35 %	6213 17 %	3498 10 %	6128 17 %	2,82

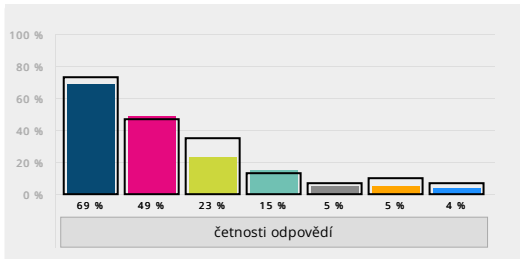
15. Zde můžete uvést konkrétní důvody své (ne)spokojenosti s uvedenými oblastmi:

Otevřené odpovědi jsou v [samostatném reportu](#).

16. Co pro vás bylo rozhodující při volbě této školy? Vyberte z následujících možností maximálně tři faktory, které pro vás byly při volbě této školy rozhodující.

- A) vzdálenost od bydliště, aby dítě nemuselo dojíždět příliš daleko
- B) do školy chodí kamarádi nebo sourozenci dítěte
- C) pověst školy, dojem z osobní návštěvy školy a/nebo doporučení jiných rodičů
- D) zaměření školy nebo některé třídy (sport, jazyky apod.), množství a rozsah volitelných předmětů
- E) známý ředitel a/nebo pedagog
- F) neměli jsme v podstatě jinou možnost
- G) jiný důvod (prosím uveďte):

Souhrnně za školu Vyhodnocení úlohy



Skupina	A) vzdálenost od bydliště, aby dítě nemuselo dojíždět příliš daleko	B) do školy chodí kamarádi nebo sourozenci dítěte	C) pověst školy, dojem z osobní návštěvy školy a/nebo doporučení jiných rodičů	D) zaměření školy nebo některé třídy	E) známý ředitel a/nebo pedagog	F) neměli jsme v podstatě jinou možnost	G) jiný důvod
Rodič (ZŠ)	167 69 %	119 49 %	57 23 %	36 15 %	13 5 %	12 5 %	10 4 %
všechny školy	27666 73 %	18088 47 %	13271 35 %	4900 13 %	2709 7 %	3903 10 %	2481 7 %

Odpovědi u otevřené možnosti jsou v [samostatném reportu](#).

ČJ = český jazyk
 AJ = anglický jazyk
 další cizí jazyk = cizí jazyk (kromě AJ)
 MA = matematika
 OV = výchova k občanství (občanská výchova)

CH = chemie
 FY = fyzika
 PR = přírodopis (biologie)
 ZE = zeměpis

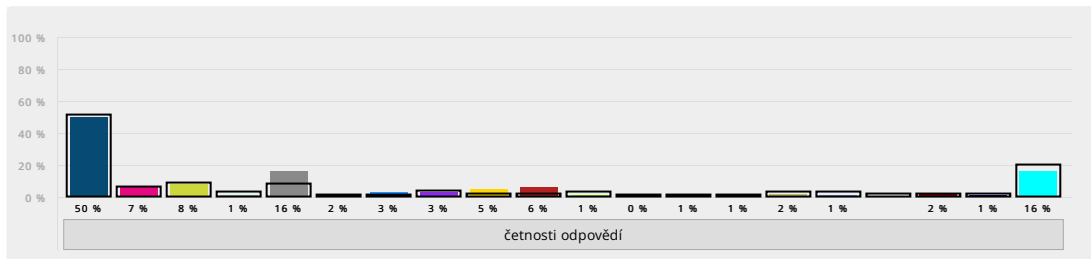
DĚ = dějepis
 PRV = prvouka
 VL = vlastivěda
 PŘV = přírodověda

INF = informatika
 TV = tělesná výchova
 VV = výtvarná výchova
 HV = hudební výchova

17. Má vaše dítě letos nějaké předměty, k jejichž vyučujícím či způsobu výuky máte vážnější výhrady? Pokud ano, vyberte všechny takové předměty v následujícím seznamu.

- A) takový předmět nemá
- B) ČJ
- C) AJ
- D) další cizí jazyk
- E) MA
- F) OV
- G) CH
- H) FY
- I) PŘ
- J) ZE
- K) DĚ
- L) PRV
- M) VL
- N) PŘV
- O) INF
- P) TV
- Q) VV
- R) HV
- S) jiný předmět (napíšte jaký):
- T) nedovedu posoudit

Souhrnně za školu Vyhodnocení úlohy



Skupina	A) takový předmět nemá	B) ČJ	C) AJ	D) další cizí jazyk	E) MA	F) OV	G) CH	H) FY	I) PŘ	J) ZE	K) DĚ	L) PRV	M) VL	N) PŘV	O) INF	P) TV	Q) VV	R) HV	S) jiný předmět	T) nedovedu posoudit
Rodič (ZŠ)	101 50 %	15 7 %	16 8 %	2 1 %	32 16 %	5 2 %	6 3 %	7 3 %	11 5 %	13 6 %	2 1 %	1 0 %	2 1 %	3 1 %	4 2 %	3 1 %	0 0 %	4 2 %	2 1 %	32 16 %
všechny školy	16283 51 %	1932 6 %	2852 9 %	828 3 %	2517 8 %	360 1 %	473 1 %	1280 4 %	694 2 %	721 2 %	811 3 %	225 1 %	308 1 %	261 1 %	837 3 %	1005 3 %	634 2 %	701 2 %	756 2 %	6256 20 %

Odpovědi u otevřené možnosti jsou v [samostatném reportu](#).

18. Pokud jste v předchozí otázce některé z předmětů označil/a, uveďte prosím, jaké konkrétní výhrady vůči jejich vyučujícím či způsobu výuky máte (nezapomeňte k uvedenému důvodu vaší nespokojenosti doplnit, o jaký předmět se jedná):

Otevřené odpovědi jsou v [samostatném reportu](#).

ČJ = český jazyk
 AJ = anglický jazyk
 další cizí jazyk = cizí jazyk (kromě AJ)
 MA = matematika
 OV = výchova k občanství (občanská výchova)

CH = chemie
 FY = fyzika
 PR = přírodopis (biologie)
 ZE = zeměpis

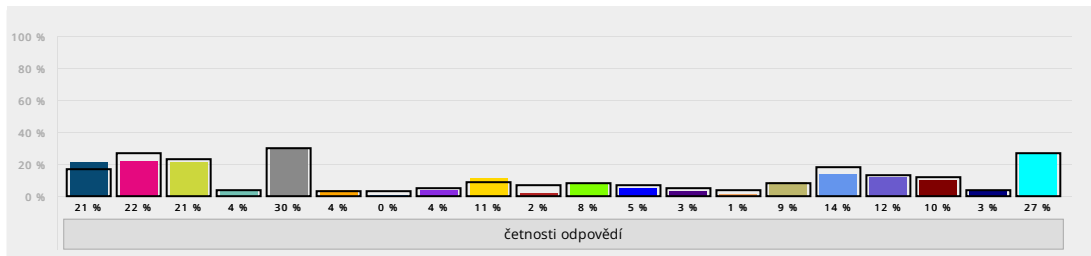
DĚ = dějepis
 PRV = prvouka
 VL = vlastivěda
 PŘV = přírodověda

INF = informatika
 TV = tělesná výchova
 VV = výtvarná výchova
 HV = hudební výchova

19. Má vaše dítě letos nějaké předměty, s jejichž vyučujícím či způsobem výuky jste obzvláště spokojen/a? Pokud ano, vyberte všechny takové předměty v následujícím seznamu.

- A) takový předmět nemá
- B) ČJ
- C) AJ
- D) další cizí jazyk
- E) MA
- F) OV
- G) CH
- H) FY
- I) PŘ
- J) ZE
- K) DĚ
- L) PRV
- M) VL
- N) PŘV
- O) INF
- P) TV
- Q) VV
- R) HV
- S) jiný předmět (napíšte jaký):
- T) nedovedu posoudit

Souhrnně za školu Vyhodnocení úlohy



Skupina	A) takový předmět nemá	B) ČJ	C) AJ	D) další cizí jazyk	E) MA	F) OV	G) CH	H) FY	I) PŘ	J) ZE	K) DĚ	L) PRV	M) VL	N) PŘV	O) INF	P) TV	Q) VV	R) HV	S) jiný předmět	T) nedovedu posoudit
Rodič (ZŠ)	43 21 %	46 22 %	44 21 %	9 4 %	63 30 %	8 4 %	1 0 %	9 4 %	23 11 %	5 2 %	16 8 %	10 5 %	7 3 %	3 1 %	18 9 %	29 14 %	24 12 %	20 10 %	6 3 %	55 27 %
všechny školy	5645 17 %	8870 27 %	7395 23 %	1209 4 %	9673 30 %	1000 3 %	1002 3 %	1759 5 %	2948 9 %	2187 7 %	2742 8 %	2396 7 %	1590 5 %	1335 4 %	2772 8 %	5747 18 %	4396 13 %	3793 12 %	1166 4 %	8768 27 %

Odpovědi u otevřené možnosti jsou v [samostatném reportu](#).

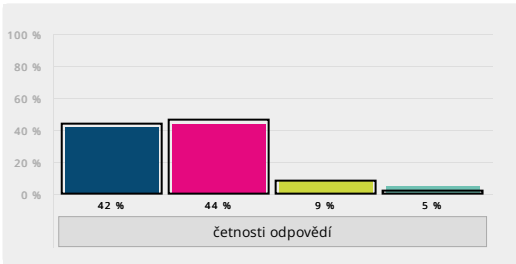
20. Pokud jste v předchozí otázce některé z předmětů označil/a, uveďte prosím blíže důvody své spokojenosti (nezapomeňte k uvedenému důvodu doplnit, o jaký předmět se jedná):

Otevřené odpovědi jsou v [samostatném reportu](#).

21. Bývá vaše dítě kvůli škole ve stresu?

- A) téměř nikdy
- B) občas
- C) často
- D) téměř vždy

Souhrnně za školu [Vyhodnocení úlohy](#)

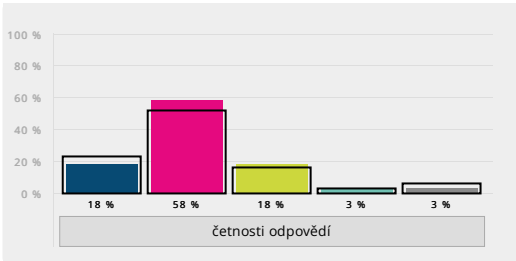


Skupina	A) téměř nikdy	B) občas	C) často	D) téměř vždy	Bodový průměr (percentil)
Rodič (ZŠ)	99 42 %	102 44 %	22 9 %	11 5 %	3,24 (28)
všechny školy	16338 44 %	17064 46 %	3030 8 %	809 2 %	3,31

22. Jak vnímáte nároky, které škola klade na vaše dítě? Vyberte jednu odpověď, která je podle vás nejvýstižnější.

- A) Škola pro mé dítě náročná není, nároky bych klidně zvýšil/a, pokud by byly smysluplné.
- B) Škola pro mé dítě náročná není, ale nároky bych nezvyšoval/a.
- C) Škola je pro mé dítě náročná, ale nároky bych nesnižoval/a.
- D) Škola je pro mé dítě příliš náročná, nároky by se měly snížit.
- E) Nedovedu posoudit.

Souhrnně za školu [Vyhodnocení úlohy](#)

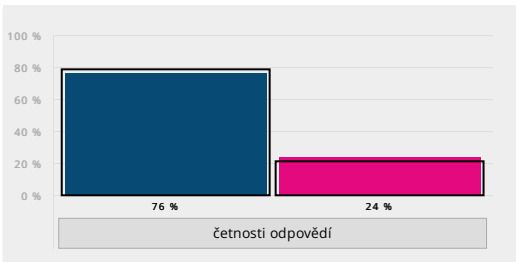


Skupina	A) Škola pro mé dítě náročná není, nároky bych klidně zvýšil/a, pokud by byly smysluplné.	B) Škola pro mé dítě náročná není, ale nároky bych nezvyšoval/a.	C) Škola je pro mé dítě náročná, ale nároky bych nesnižoval/a.	D) Škola je pro mé dítě příliš náročná, nároky by se měly snížit.	E) Nedovedu posoudit.
Rodič (ZŠ)	42 18 %	137 58 %	43 18 %	6 3 %	7 3 %
všechny školy	8502 23 %	19512 52 %	6149 16 %	1073 3 %	2074 6 %

23. Chtěl/a byste od školy dostávat více informací o chování svého dítěte?

- A) Ne, současný stav mi vyhovuje.
- B) Ano, uvítal/a bych více informací. Zde můžete uvést, které informace postrádáte:

Souhrnně za školu [Vyhodnocení úlohy](#)



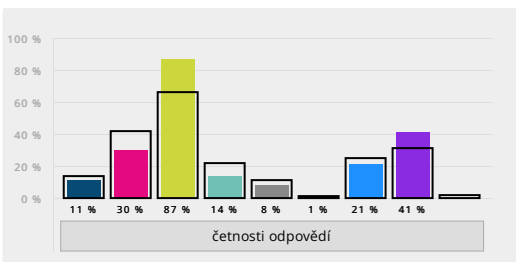
Skupina	A) Ne, současný stav mi vyhovuje.	B) Ano, uvítal/a bych více informací. Zde můžete uvést, které informace postrádáte:
Rodič (ZŠ)	179 76 %	55 24 %
všechny školy	29397 79 %	7751 21 %

Odpovědi u otevřené možnosti jsou v [samostatném reportu](#).

24. Jakou formu komunikace ze strany školy byste preferoval/a nejvíce? Z následujících možností vyberte jednu až tři odpovědi.

- A) písemná sdělení předávaná prostřednictvím žáků
- B) e-mailové zprávy
- C) školní systém (např. Bakaláři, Edookit atd.)
- D) WhatsApp, Facebook a jiné aplikace
- E) internetové stránky školy
- F) školní nástěnka
- G) rodičovské schůzky
- H) individuální konzultace s učiteli
- I) jiný způsob (prosím uveďte):

Souhrnně za školu [Vyhodnocení úlohy](#)



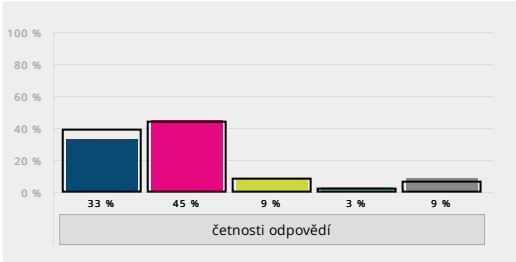
Skupina	A) písemná sdělení předávaná prostřednictvím žáků	B) e-mailové zprávy	C) školní systém	D) WhatsApp, Facebook a jiné aplikace	E) internetové stránky školy	F) školní nástěnka	G) rodičovské schůzky	H) individuální konzultace s učiteli	I) jiný způsob
Rodič (ZŠ)	25 11 %	70 30 %	203 87 %	32 14 %	19 8 %	3 1 %	49 21 %	96 41 %	0 0 %
všechny školy	5025 14 %	15627 42 %	24502 66 %	8123 22 %	4091 11 %	398 1 %	9078 25 %	11362 31 %	829 2 %

Odpovědi u otevřené možnosti jsou v [samostatném reportu](#).

25. Doporučil/a byste tuto školu svým přátelům, pokud by hledali školu pro své dítě?

- A) rozhodně ano
- B) spíše ano
- C) spíše ne
- D) rozhodně ne
- E) nedovedu posoudit

Souhrnně za školu [Vyhodnocení úlohy](#)

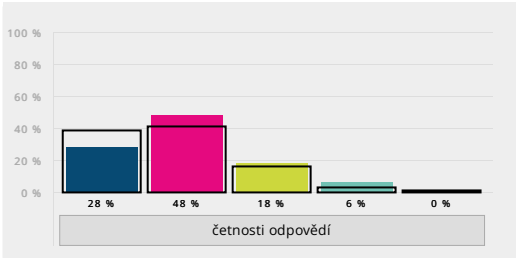


Skupina	A) rozhodně ano	B) spíše ano	C) spíše ne	D) rozhodně ne	E) nedovedu posoudit	Bodový průměr (percentil)
Rodič (ZŠ)	77 33 %	106 45 %	22 9 %	8 3 %	21 9 %	3,18 (31)
všechny školy	14669 39 %	16383 44 %	3053 8 %	857 2 %	2419 6 %	3,28

26. Ohodnoťte známku od jedničky do pětky svůj celkový dojem z této školy. 1 představuje nejlepší hodnocení, 5 představuje nejhorší hodnocení.

- A) 1
- B) 2
- C) 3
- D) 4
- E) 5

Souhrnně za školu [Vyhodnocení úlohy](#)



Skupina	A) 1	B) 2	C) 3	D) 4	E) 5	Bodový průměr (percentil)
Rodič (ZŠ)	65 28 %	112 48 %	41 18 %	14 6 %	1 0 %	2,03 (24)
všechny školy	14375 39 %	15348 41 %	6049 16 %	1202 3 %	342 1 %	1,87

27. Co vám v poslední době udělalo v souvislosti se školou radost, za co byste ji chtěli pochválit?

Otevřené odpovědi jsou v [samostatném reportu](#).

28. Zde se můžete vyjádřit k tomu, co nebylo v dotazníku uvedeno, případně můžete vlastními slovy okomentovat své odpovědi.

Otevřené odpovědi jsou v [samostatném reportu](#).

Přehled reportů